























Jižní Morava bez bariér



Vysvětlivky použitých symbolů

-  objekt zcela přístupný
-  objekt částečně přístupný/s dopomocí
-  k objektu je možné se dostat hromadnou dopravou
-  počet vyhrazených míst parkovacího stání
-  parkování po předchozí domluvě – možnost příjezdu a parkování ve výhodnější poloze
-  bezbariérový vstup hlavním vchodem
-  bezbariérový vstup vedlejším vchodem
-  obtížný povrch před vstupem do objektu
-  obtížný sklon v bezprostředním okolí objektu vč. chybějících/nevyhovujících nájezdů
-  úzké dveře nebo průjezdy – užší než 80 cm
-  schody, které nelze překonat/obejít – pokud není v doplňujícím textu uvedeno jinak
-  překonání schodů – zpravidla se jedná o ližiny, rampu, plošinu či schodolez. K obsluze je často nutná asistence personálu.
-  více výškových úrovní v objektu
-  běžně použitelný výtah
-  přístupná toaleta WC I.
-  částečně přístupná toaleta WC II.
-  nepřístupná toaleta – běžné WC
-  při návštěvě objektu povolen asistenční/vodící pes
-  maximální počet hendikepovaných osob, které je personál schopen naráz obsloužit, počet je závislý na konkrétní situaci
-  celoroční provoz objektu

Jižní Morava bez bariér

Přijměte pozvání na Jižní Moravu, do malebného kraje s největším počtem kulturních památek, viničních tratí, živých folklórních tradic i hodin slunečního svitu v České republice. Kraje, který je jako stvořený pro rozmanitou dovolenou v čisté přírodě pro všechny bez ohledu na fyzickou zdatnost, pohyblivost či omezenou orientaci.

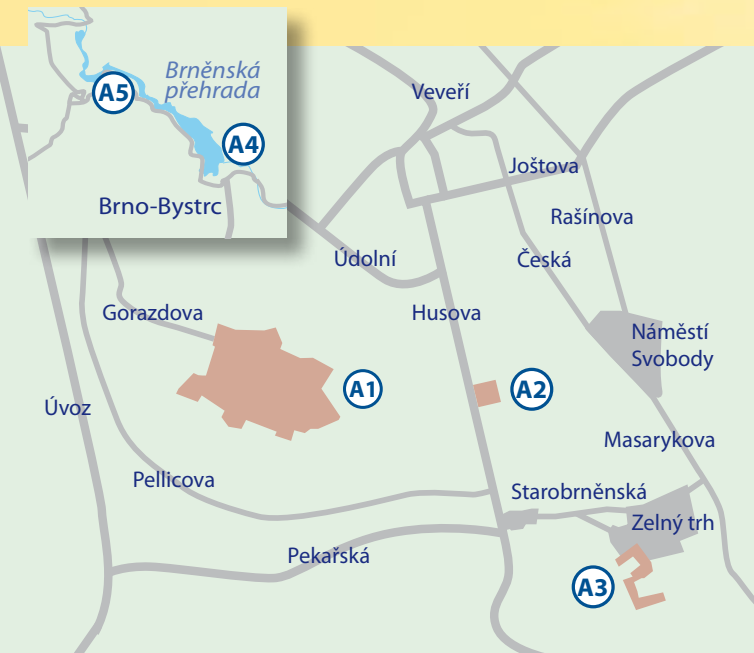
Přijďte a nechte se okouzlit přírodními krásami v nepříliš náročném terénu, uchvátit nádherou hradů a zámků či muzeí a galerií s bezbariérovými a haptickými prohlídkami, nebo vtáhnout do časů našich předků v pestrém světě lidových tradic i krojů. Užijte si nevšedních zážitků při návštěvě tajemných jeskyní, archeologických nalezišť nebo vodních radovánek, které jsou připraveny i pro hendikepované hosty.

Věříme, že informace obsažené v této publikaci Vám pomohou při plánování poznávacích výletů i rodinných dovolených a že se na Jižní Moravu budete vždy rádi vracet.

Kompletní turistickou nabídku Jižní Moravy naleznete na portálu www.jizni-morava.cz.



A Brno a okolí



Muzeum města Brna – Hrad Špilberk



A1



Hrad Špilberk byl založen jako královský hrad ve 13. století za vlády Přemyslovců. Po úspěšné obraně proti švédským vojskům v roce 1645 byl přebudován v mohutnou barokní pevnost. Od konce 18. století sloužil jako žalář a kasárna prakticky až do 60. let 20. století, kdy byl prohlášen národní kulturní památkou a stal se sídlem Muzea města Brna.

Seďm stálých expozic a přechodné výstavy v prostorách hradu jsou bezbariérově přístupné. Jednotlivá podlaží jsou přístupná výtahem či schodišťovou plošinou, provoz obou zařízení zajistí obsluha (výtah není běžně přístupný). K překonání menšího počtu schodů přistaví obsluha dřevěnou rampu. O asistenci lze požádat při nákupu vstupenek na pokladně. V objektu se nachází celkem tři bezbariérová WC. Návštěvníci se zrakovým hendikepem se mohou v haptické cele v expozici Žalář národů seznámit s vybranými exponáty s popisky v Braillově písmu.

Kasematy, původně podzemní úkryt vojenské posádky, v 18. století žalář pro zvlášť těžké zločince, jihozápadní bastion s dochovanými pozůstatky důmyslného barokního opevnění a rozhledna v nárožní věži nejsou bezbariérově přístupné. Návštěvu doporučujeme konzultovat předem.

JAK SE TAM DOSTANETE:

Hrad obklopuje rozsáhlý park, který je v podstatě bezbariérový, ale je třeba počítat s kopcovitým terénem. Povrch cest je většinou ze žulových kostek. Bezbariérový přístup do hradu je pouze z ulice Gorazdova. Po předchozí domluvě je možné do areálu hradu vjet automobilem (s parkovacím průkazem ZTP) z ulice Gorazdova a zaparkovat v těsné blízkosti vedlejšího vstupu do hradu, který je bezbariérový.

OTEVÍRACÍ DOBA:

duben–září: úterý–neděle 10:00–18:00 hod.

říjen–březen: úterý–neděle 9:00–17:00 hod.

KONTAKTY A INFORMACE:

Muzeum města Brna, Hrad Špilberk

Špilberk 210/1, 662 24 Brno

sekretariát: +420 542 123 611 (pouze ve všední dny)

pokladna a informace: +420 542 123 677

povolení k vjezdu: +420 542 123 667

e-mail: muzeum.brno@spilberk.cz

www.spilberk.cz



Moravská galerie v Brně

– Uměleckoprůmyslové muzeum



Uměleckoprůmyslové muzeum bylo založeno v roce 1873. Je jednou z pěti budov, které spravuje Moravská galerie v Brně. Roku 1961 bylo sloučeno s obrazárnou Moravského zemského muzea a vznikla Moravská galerie v Brně jako jediné muzeum umění v České republice spojující sbírky volného a užitého umění. V budově Uměleckoprůmyslového muzea návštěvníci uvidí stálou expozici užitého umění od středověku po začátek 20. století. Moravská galerie pořádá výtvarné dílny a doprovodné programy pro děti i dospělé, pedagogy, seniory i osoby se zdravotním hendikepem.

Všechna patra budovy jsou bez problému volně přístupná výtahem, expozice jsou řešeny bezprahově. Překonání schodiště do přednáškového sálu je řešeno plošinou, kterou obsluhuje pověřená osoba.

V objektu se nachází jedno bezbariérové WC v přízemí. Součástí expozice je také kolekce děl pro nevidomé a slabozraké. Pro využití možnosti parkování před vedlejším bezbariérovým vchodem je vhodné se předem telefonicky domluvit.



JAK SE TAM DOSTANETE:

Hlavní vstup do budovy je bariérový. Jako bezbariérový je koncipován vedlejší vstup z ulice mezi budovou Uměleckoprůmyslového muzea a Magistrátem města Brna. Je zde tlačítko k přivolání obsluhy (vstup je běžně uzavřen). Chodník u vedlejšího vstupu je vydlážděn drobnými kostkami.

Parkování je po domluvě možné přímo u objektu Uměleckoprůmyslového muzea v ulici mezi tímto objektem a Magistrátem města Brna, vjezd z ulice Husova. Vyhrazená místa pro parkování zde nejsou označena. Další možnost parkování je v přilehlém parkovacím domě Domini, vjezd z ulice Husova.

OTEVÍRACÍ DOBA: celoročně

středa–neděle 10:00–18:00 hod., čtvrtek 10:00–19:00 hod.

KONTAKTY A INFORMACE:

Uměleckoprůmyslové muzeum Moravské galerie v Brně

Husova 14, 662 26 Brno

tel.: +420 532 169 130

e-mail: info@moravska-galerie.cz

www.moravska-galerie.cz



Moravské zemské muzeum – Dietrichsteinský palác



Moravské zemské muzeum je druhou největší a současně také druhou nejstarší muzejní institucí v České republice, bylo založeno v roce 1817. Muzeum v současné době spravuje přes 6 milionů sbírkových předmětů, které představují cenný materiál z oborů společenských a přírodních věd. Hlavní výstavní budovou je Dietrichsteinský palác na Zelném trhu, jedna z nejstarších palácových staveb v Brně. Byl vybudován v letech 1613–1616 jako místodržitelské sídlo pro kardinála Františka Dietrichsteina. Na přelomu 17. a 18. století byl

přestavěn do dnešní vrcholně barokní podoby. Nyní jsou zde umístěny stálé expozice (paleontologická, mineralogická a archeologická). Pohyb v přízemí je bezbariérový ve dvou sálech expozic, v pokladně a kavárně. V dalších podlažích je možné schodiště překonat schodolezem, který zajistí obsluha a mobilními rampami. Samotná podlaží jsou přístupna dvěma výtahy. V objektu se nachází jedno bezbariérové WC v přízemí, které je přístupné po mobilní dřevěné rampě. V části o pravěku jsou volně hmatatelné exponáty, muzeum má speciální program pro slabozraké.

Od roku 2015 je zde otevřeno návštěvnické centrum **Mendelianum** – atraktivní svět genetiky, které připomíná působení G. J. Mendela v těchto prostorách.

Hlavní vstup je z Biskupského dvora na úrovni terénu. Expozice je částečně bezbariérově přístupná, součástí expozice je také výtah. Přístupné bezbariérové WC zde chybí. V případě větší skupiny osob na vozíčku je vhodné se předem na návštěvě domluvit telefonicky.

Od roku 2015 je zde otevřeno návštěvnické centrum **Mendelianum** – atraktivní svět genetiky, které připomíná působení G. J. Mendela v těchto prostorách.

Hlavní vstup je z Biskupského dvora na úrovni terénu. Expozice je částečně bezbariérově přístupná, součástí expozice je také výtah. Přístupné bezbariérové WC zde chybí. V případě větší skupiny osob na vozíčku je vhodné se předem na návštěvě domluvit telefonicky.

Hlavní vstup je z Biskupského dvora na úrovni terénu. Expozice je částečně bezbariérově přístupná, součástí expozice je také výtah. Přístupné bezbariérové WC zde chybí. V případě větší skupiny osob na vozíčku je vhodné se předem na návštěvě domluvit telefonicky.



A3

JAK SE TAM DOSTANETE:

V dolní části Zelného trhu jsou vyhrazena dvě parkovací stání. Při přístupu k budově, která se nachází v horní části Zelného trhu, je třeba počítat s podélným sklonem do 12 % a příčným do 3 % náměstí, povrch náměstí tvoří žulové kostky. U vstupních dveří najdete tlačítko zvonku. Přivolaný pracovník ostrahy otevře levé dveře vedlejšího vstupu (jinak běžně uzavřené), ke kterému vede pevná rampa.

Hlavní vchod do objektu není na rušné komunikaci, je možný příjezd přímo ke vstupu a bezpečné vyložení osob.

Po individuální domluvě je možné parkovat ve dvoře paláce – příjezd z Uličky Václava Havla. Odtud vede cesta ke hlavnímu vchodu po strmé Petřské ulici.

OTEVÍRACÍ DOBA: celoročně

úterý 9:00–15:00 hod., středa–pátek 9:00–17:00 hod.

sobota–neděle 13:00–18:00 hod.

KONTAKTY A INFORMACE:

MZM – Dietrichsteinský palác

Zelný trh 8, 659 37 Brno

tel.: +420 533 435 220, fax: +420 542 212 474

e-mail: mzm@mzm.cz

www.mzm.cz

***TIP:** Nejmodernější poznatky z oboru antropologie a archeologie v několika stálých expozicích je možné navštívit v **Pavilonu Anthropos**, nejmodernější budově Moravského zemského muzea, která je zcela bezbariérová.*

Kontakt: Pisárecká 5, 602 00 Brno, tel.: +420 515 919 760,

e-mail: mzm@mzm.cz, www.mzm.cz



Lodní doprava na brněnské přehradě



Provoz lodní dopravy byl zahájen 5. května 1946 na trase Bystrc–Kozí horka–Sokolské koupaliště–Osada–Rokle–Obora–Zouvalka–hrad Veveří a zpět. V letech 1948–1949 byla plavební dráha postupně prodloužena na Mečkov a do Veverské Bítýšky. Během plavby uvidíte celou přehradu, hrad Veveří a v horní části nádrže velké množství vodního ptactva.

Pro pravidelnou dopravu se používají dvoupodlažní lodě, jejichž dolní paluba je bezbariérová. Stoly a lavice jsou pohyblivé, jejich polohu a počet lze přizpůsobit. Horní paluba je přístupná po příkrých schodech. Na každé lodi se nachází jedno bezbariérové WC, které je přístupné zleva.



Vnitřní prostor jednopalubové historické lodi, která se používá při zvláštních příležitostech, je také bezbariérový. Na lodi se nachází bezbariérové WC.

Pontony sloužící k přístupu na loď mají šířku 155 cm a zábradlí vysoké 110 cm po obou stranách. Protože jsou plovoucí, je nutné počítat s „vodní“ stabilitou. Při přejezdu z pontonu na loď přistavují lodní ližiny.

Bezbariérové zastávky jsou:

Přístaviště – nachází se zde i veřejné WC s upravenou kabinou (odemkatelnou Euroklíčem). Povrch tvoří betonová dlažba se sklonem 7 %. Zastávka MHD je vzdálena 500 m.

Kozí horka – parkoviště (bez vyhrazených míst) je ve vzdálenosti 150 m od zastávky. Autobusová zastávka je vzdálena 400 m, přístupová cesta je zpevněná v mírně svažujícím se terénu. Je zde přístup do vody.

U Kotvy – parkoviště (bez vyhrazených míst) při komunikaci Rakovecká je vzdálené 200 m. Po domluvě lze přijet přímo před přístavní ponton.

Rokle – parkoviště (bez vyhrazených míst) při komunikaci Rakovecká je vzdálené 200 m. Autobusová zastávka je vzdálená 350 m. Je zde přístup do vody.

Veverská Bítýška – parkoviště (bez vyhrazených míst) je ve vzdálenosti 200 m při komunikaci Za řekou. Autobusová zastávka je vzdálena 750 m.

JAK SE TAM DOSTANETE:

Parkoviště při ulici Přístavní nemá žádná vyhrazená místa. Plocha má příčný sklon 9 % a podélný sklon 5 %. Plocha bývá někdy vyhrazená pro pouťové atrakce. Ve výjimečných případech lze po předchozí domluvě parkovat v prostoru u Kotvy naděje u zastávky Přístaviště.

OTEVÍRACÍ DOBA:

Plavební sezona je od 2. poloviny dubna do 1. poloviny října.

TIP: Brno je městem výstavnictví a **areál brněnského výstaviště**, které bylo otevřeno již v roce 1928, je unikátní svou funkcionalistickou architekturou. Ročně se na brněnském výstavišti uskuteční zhruba 50 veletrhů. Podle velikosti akce se přizpůsobují typy pavilónů, vjezdy, vstupy i mobilní WC. Zcela bezbariérové jsou pavilony A, B, C, E, F, P, V, Z, Loosův sál v přízemí Zámečku a Kongresové centrum. Je možné domluvit si zde také komentovanou prohlídku vybraných pavilónů, která se flexibilně přizpůsobí konkrétní skupině návštěvníků. Zastávka MHD se nachází u Kongresového centra. Parkování je možné v prostoru před hlavním vstupem, kde jsou pro hendikepované vyhrazena tři parkovací stání. V době pořádání akcí je na parkovišti služba, která parkování usměrňuje daným potřebám.



Je možné domluvit si zde také komentovanou prohlídku vybraných pavilónů, která se flexibilně přizpůsobí konkrétní skupině návštěvníků. Zastávka MHD se nachází u Kongresového centra. Parkování je možné v prostoru před hlavním vstupem, kde jsou pro hendikepované vyhrazena tři parkovací stání. V době pořádání akcí je na parkovišti služba, která parkování usměrňuje daným potřebám.

vané vyhrazena tři parkovací stání. V době pořádání akcí je na parkovišti služba, která parkování usměrňuje daným potřebám.

Kontakt: Výstaviště 405/1, 603 00 Brno, tel.: +420 541 151 111, www.bvv.cz

KONTAKTY A INFORMACE:

Lodní doprava na brněnské přehradě

Přístavní 40, 635 00 Brno-Bystrc

tel.: +420 546 210 045 (výpravna pouze v plavební sezóně),

+420 546 210 080, fax: +420 546 215 666

e-mail: lode@dpmb.cz

www.dpmb.cz



Státní hrad Veveří



Jeden z nejrozsáhlejších hradních areálů v České republice vznikl postupně během téměř osmisetleté historie. Původně zřejmě malý lovecký hrádek či pouze dvorec moravských markrabat je v pramenech poprvé připomínán roku 1213.

Areál hradu je velmi rozsáhlý a členitý. Jsou zde nebezpečné povrchy z udusané hlíny, které dosahují sklonu až 20 %. Pohyb po nádvoří vyžaduje fyzickou zdatnost nebo odpovídající doprovod. V areálu hradu se nachází zrekonstruovaná bezbariérová WC na dámských i pánských toaletách.



JAK SE TAM DOSTANETE:

K hradu Veveří se lze dostat pomocí přímého autobusového spojení z Bystrce (linka č. 303), autobusová zastávka se nachází 550 m od hradu v blízkosti dolního parkoviště.

Parkovat lze pod hradem i nad ním, do areálu hradu vedou dvě brány. Od dolního parkoviště vede k bráně komunikace z hrubých kamenných dílců v podélném sklonu 17 % a příčném sklonu 5 %. Tato strmá komunikace měří 220 m. Parkovat lze i na horním parkovišti u západní brány, ke které vede asfaltová cesta s podélným sklonem 6,5 %. V plavební sezóně je možné použít lodní dopravu. Po předchozí telefonické domluvě lze autem přijet až na nádvoří hradu.

OTEVÍRACÍ DOBA:

květen–září: úterý–neděle 9:00–18:00 hod.

duben a říjen: pouze víkendy a státní svátky 9:00–17:00 hod.

KONTAKTY A INFORMACE:

Státní hrad Veveří

664 71 Veverská Bítýška

tel.: +420 549 420 164

e-mail: veveri@npu.cz

www.veveri.cz

B Moravský kras a Slavkovsko



Moravský kras – Punkevní jeskyně



B1

Moravský kras je s rozlohou 100 km² největším a nejvýznamnějším krasovým územím v České republice. Je zde evidováno přes 1100 jeskyní, pět z nich je přístupno veřejnosti. Ve všech jeskyních Moravského krasu se teplota pohybuje od 7 do 9 °C.

Suchá část jeskyně vede krápníkovými prostory na dno

propasti Macocha (hloubka 138,5 m). Průběh trasy je bezbariérový. Pochozí povrch je vybetonovaný beze spár nebo jej tvoří ocelový rošt. Výškové rozdíly překonávají komunikace v různých sklonech (z nichž nejprudší má 22,5 %). Limitem může být nejužší průchod cca 60 cm (přibližně uprostřed trasy). Konec bezbariérové trasy je na dně propasti Macocha. Pokud je návštěvník, nebo jeho doprovod, fyzicky zdatnější, může prohlídka pokračovat na motorových člunech po podzemní říčce Punkvě (přístup po schodech).

Pokud návštěvník nemůže pokračovat v prohlídce na motorových člunech, vrací se stejnou cestou na začátek. Z tohoto důvodu je vhodné se

objednávat na poslední prohlídku dne, cestou zpět tak nedojde ke křížení s další skupinou. Ve vstupní budově do jeskyní jsou přístupná dvě bezbariérová WC.

V punkevních jeskyních je instalováno ozvučení s výkladem v 9 světových jazycích bez příplatku. Pro velký zájem je dobré si předem telefonicky ověřit dostupnost Punkevních jeskyní.


JAK SE TAM DOSTANETE:

Po předchozí domluvě lze přijet automobilem až k provozní budově Punkevních jeskyní, kde je vyhrazeno jedno parkovací místo.

Z Blanska zajišťuje spojení ke Skalnímu mlýnu sezonní turistická linka Krasobus (www.krasobus.cz).

Parkovat lze za poplatek u **Ústřední informační služby – Skalní mlýn**, ke které vede ulice Gellhornova. Jsou zde 3 parkovací plochy bez vyhrazených parkovacích stání. Plochy jsou zpevněné, terén je rovinný. Informační centrum je bezbariérové, k dispozici je zde také bezbariérové WC. K Punkevním jeskyním lze pokračovat po asfaltové cestě (1,8 km), nebo turistickým vláčkem (www.smk.cz).

Parkovat je možné také u **Horního můstku propasti Macocha (vyhlídka)**, kde je na placeném parkovišti vyhrazeno 10 parkovacích stání. Od parkoviště vede bezbariérová trasa k vyhlídce. Nachází se zde také bezbariérové informační centrum, k dispozici je také bezbariérové WC. K Punkevním jeskyním vede kabinová lanovka, jejíž spodní stanice není v současné době bezbariérová (www.smk.cz).



OTEVÍRACÍ DOBA:

leden–březen: úterý–neděle 8:40–14:00 hod.

duben–září: pondělí 10:00–16:00 hod., úterý–neděle 8:20–16:00 hod.

říjen: úterý–pátek 8:40–14:00 hod., sobota–neděle 8:40–16:00 hod.

listopad: úterý–neděle 8:40–14:00 hod.

KONTAKTY A INFORMACE:

Ústřední informační služba – Skalní mlýn

tel.: +420 516 413 575

e-mail: info@caves.cz

www.cavemk.cz

TIP: *Také další jeskyně CHKO Moravský kras – největší zpřístupněné jeskyně v ČR Sloupsko-šošůvské a jeskyně Výpustek, která byla za 2. světové války využívána jako podzemní továrna, jsou z velké části upraveny jako bezbariérové (www.cavemk.cz/informace-pro-vozickare).*



Dům přírody Moravského krasu



B2



Moderní návštěvnické středisko s interaktivní vnitřní a venkovní expozicí s 3D kinem naleznete u Skalního mlýna. Expozice, která je plně bezbariérová, vypráví příběh krajiny Moravského krasu od hlubinného geologického vývoje až po její současnou podobu, na které se velkou měrou podílí člověk. Dům přírody nabízí také zajímavé programy pro školy a skupiny. V objektu je přístupné bezbariérové WC.

OTEVÍRACÍ DOBA:

březen: pondělí–neděle 10:00–16:00 hod.

duben: pondělí–pátek 10:00–16:00 hod., víkendy 9:00–17:00 hod.

květen–září: pondělí–neděle 9:00–17:00 hod.

KONTAKTY A INFORMACE:

Dům přírody Moravského krasu

Skalní mlýn 96, 678 01 Blansko

tel.: +420 516 414 826

e-mail: info@dpmk.cz

www.dumprirody.cz/moravsky-kras



Zámek Slavkov – Austerlitz



B3



Slavkovský zámek patří k nejstarším dochovaným panským sídlům na Moravě a je úzce spjat s bitvou tří císařů, která se udála dne 2. prosince 1805. Po vítězství nad ruskou a rakouskou spojeneckou armádou císař Napoleon přenesl svůj hlavní stan právě do slavkovského zámku. Historie tohoto barokního zámku však začíná již ve

13. století, kdy zde byla vybudována komenda řádu německých rytířů. Výstavní prostory zámku jsou sice bezbariérové, ale nepřístupné. Chybí rampy v přízemí a do patra je nutné překonat schodiště. K návštěvě je vhodnější zvolit bezbariérovou interaktivní expozici Austerlitz – malé město velkých dějin ve zrekonstruovaných zámeckých konírnách a jízdárnách nebo zámecký park.

Rozsáhlý zámecký park s několika bazény a sochařskou výzdobou Giovanniho Giulianiho je bezbariérový a volně přístupný, denně 8:00–18:00 hod. Cesty mají písčité povrch.



Expozice Austerlitz – malé město velkých dějin



Jak to vypadalo uprostřed jedné z nejkrvavějších bitev v evropských dějinách? Jak těžká a složitá je šavle nebo puška ruského, francouzského či rakouského vojáka? Nejen to můžete zjistit a prožít ve zrekonstruovaných zámeckých konírnách a jízdárnách na Zámku Slavkov – Austerlitz v expozici Austerlitz – malé město velkých dějin.

Vhodný přístup do expozice je vedlejším vchodem v úrovni nádvoří, který odemkne na požádání obsluha. Dřevěné dvoukřídlé dveře mají zvenku 5 cm vysoký a 42 cm široký schod. Zbytek 1. NP expozice



je bezbariérový. Uprostřed výstavního prostoru je výtah, kterým se lze pohodlně dostat do přízemí expozice. Prostor přízemí je bezbariérový a průchod navazuje na turistické informační centrum, kde se nachází bezbariérové WC. Prostor turistického informačního centra je rovněž bezbariérový, vstup v úrovni terénu se nachází v přízemí koníren.

JAK SE TAM DOSTANETE:

V ulici Fügnerova se nachází dvě vyhrazená parkovací stání. Podélný sklon příjezdové cesty k zámku je zde 5 % a příčný 6 %. Povrch je složen z velkých žulových kostek. Cesta ke vstupní bráně má 12 % podélný sklon. Po předchozí domluvě je možné zaparkovat až na nádvoří zámku, v zámeckém parku u severního křídla nebo před turistickým informačním centrem, které je v přízemí zrekonstruovaných koníren.



OTEVÍRACÍ DOBA:

duben, říjen, listopad: úterý–neděle 9:00–16:00 hod.

květen a září: úterý–neděle 9:00–17:00 hod.

červen–srpen: pondělí–neděle 9:00–17:00 hod.

KONTAKTY A INFORMACE:

Zámek Slavkov – Austerlitz
Palackého nám. 1, 684 01 Slavkov u Brna
tel./fax: +420 544 221 685 – kancelář
tel.: +420 544 227 548 – pokladna
e-mail: info@zamek-slavkov.cz
www.zamek-slavkov.cz



Muzeum Brněnska – Památník Mohyla míru v Praci



B5



Mohyla míru je ojedinělým válečným památníkem s mírovým posláním. Byl vybudován na počest všech obětí legendární bitvy u Slavkova (2. prosince 1805) jako memento válek. V těsném sousedství památníku se nachází muzeum s mimořádně atraktivní multimediální expozicí „Bitva tří císařů. Slavkov/Austerlitz 1805“.

Ke vchodu do památníku vede šterková cesta ve sklonu 5 %. Výškový rozdíl terénu a vstupu do kaple vyrovnává schodiště. K jeho překonání personál přistaví plechové ližiny.



Muzeum s multimediální expozicí



Atraktivní multimediální expozice „Bitva tří císařů. Slavkov/Austerlitz 1805“ a expozice „Fenomén Austerlitz“ jsou netradičně koncipované a přináší poučení i silný zážitek. Dozvíte se v nich nejen o tom, co se v těchto místech na sklonku roku 1805 stalo, ale prožijete slavkovskou bitvu doslova s jejími účastníky.



B6

Do budovy se vstupuje skrz dvoukřídlé prosklené dveře, zvonek k přivolání obsluhy se nachází ve výšce 120 cm. Expozice jsou zcela bezbariérové. V budově se nachází přístupné bezbariérové WC.

JAK SE TAM DOSTANETE:

Parkoviště k památníku se nachází ve vzdálenosti cca 150 m, vyhrazená parkovací místa zde nejsou. Přístupová cesta je pod 15 % podélným sklonem. Po předchozí domluvě lze parkovat na dvorku budovy u vchodu pro zaměstnance.

OTEVÍRACÍ DOBA:

říjen–březen: úterý–neděle 9:00–16:30 hod.

duben: úterý–neděle 9:00–17:00 hod.

květen–červen, září: pondělí–neděle 9:00–17:00 hod.

červenec–srpen: pondělí–neděle 9:00–18:00 hod.

KONTAKTY A INFORMACE:

Památník Mohyla míru

K Mohyle míru 200, 664 58 Prace

tel./fax: +420 544 244 724

e-mail: mohyla-miru@muzeumbrnenska.cz,

www.muzeumbrnenska.cz

C Pálava a Lednicko-valtický areál



Státní zámek Lednice (UNESCO)



Dnešní podoba zámku Lednice ve slohu anglické novogotiky pochází z let 1843–1850. K zámku přiléhá na východní straně palmový skleník z let 1843–1848, nejstarší svého druhu v Evropě. Dokonalým rámcem zámku a skleníku je francouzská zahrada a rozsáhlý anglický park s rybníky, ostrůvky a drobnými romantickými stavbami. Nejznámější stavbou v zámeckém parku je minaret, vyhlídková věž postavená v letech 1798–1802, která nabízí výhled na celý Lednicko-valtický areál.

Před vstupem do zámku je plocha z velkých kostek ve 3 % sklonu. V zádveři před pokladnou jsou dva schody, k jejichž překonání přikládá personál plechové ližiny. Bezbariérově přístupný je pouze základní okruh s reprezentačními sály v přízemí zámku. K přístupu na zbylé tři okruhy je třeba překonat schodiště, v rámci podlaží je již pohyb bezbariérový.

Pro slabozraké návštěvníky je možnost si některé reliéfy či exponáty osahat. Jediné toalety v severním traktu zámku nejsou speciálně upraveny. Vedlejším, bezbariérovým vchodem, který otevře personál, je možné navštívit palmový skleník, který nabízí i v zimě procházku tropic-



kou a subtropickou oázou kvetoucích orchidejí a jiných exotických květin. Povrch obvodové cesty tvoří litinové mříže. Vnitřní trasa skleníkem je písčítá.

Rozsáhlý zámecký park je bez větších terénních změn. Cesty jsou písčité, místy s dlažbou.

JAK SE TAM DOSTANETE:

K parkování je možné využít městské parkovací zóny podél třídy 21. dubna. Nejbližší parkoviště je vzdáleno cca 500 m od zámku. Jsou zde dvě vyhrazená stání. Povrch tvoří malé kostky, místy se sklonem až 6 %. Ve výjimečných případech lze domluvit vjezd a parkování na severním nádvoří nebo v prostorách Multifunkčního centra.

OTEVÍRACÍ DOBA:

únor a březen: sobota–neděle 10:00–16:00 hod. (pouze I. okruh a palmový skleník)

duben a říjen: sobota–neděle 9:00–16:00 hod.

květen a červen: denně mimo pondělí 9:00–17:00 hod.

červenec a srpen: otevřeno denně 9:00–17:00 hod.

září: denně mimo pondělí 9:00–17:00 hod.

listopad a prosinec: sobota–neděle 10:00–16:00 hod. (pouze I. okruh a palmový skleník)

KONTAKTY A INFORMACE:

Státní zámek Lednice

691 44 Lednice

tel.: +420 519 340 128, fax: +420 519 340 210

e-mail: lednice@npu.cz

www.zamek-lednice.com



Regionální muzeum v Mikulově



Sídlem Regionálního muzea je impozantní mikulovský zámek tyčící se nad malebným městem ležícím na cestě mezi Brnem a Vídní. Původní královský hrad byl sídlem významných rodů – Lichtensteinů a později Dietrichsteinů.

Vnitřní prostory zámku v 1. patře jsou bezbariérové, přístupné vedlejším vchodem,

který je zároveň vstupem na prohlídkový okruh zámku. Před dveřmi je 12 cm vysoký schod. K jeho překonání přistaví personál mobilní rampu.

Expozice „Vino napříč staletími“ je bezbariérová. Obsah je prezentován také v Braillově písmě a je doplněn haptickými stanovišti.

U vedlejšího vstupu je bezbariérově přístupné WC, ovšem není uvnitř stavebně přizpůsobeno. Bezbariérově uzpůsobené WC najdete v sousedství pokladny, ale není k němu bezbariérový přístup. Je potřeba překonat 14 schodů. K přístupu na toaletu musí personál použít schodolez. Kabina WC je samostatná a volně přístupná.

TIP: Na západní straně zámku se nachází **Synagoga**, jediná na Moravě dochovaná synagoga tzv. polského typu z poloviny 16. století. Bezbariérový přístup do synagogy je z ulice Husova, přízemí synagogy je bezbariérové. Nachází se zde také bezbariérové WC.

Kontakt: Husova 13, 692 01 Mikulov, tel.: +420 727 914 223, e-mail: synagoga@rmm.cz, www.rmm.cz.

JAK SE TAM DOSTANETE:

Bezbariérová trasa vede z Náměstí. Povrch cesty tvoří malé žulové kostky, je zde podélný sklon 7 % a příčný sklon 8 %. Trasa k pokladně zámku je dlouhá cca 250 m. Zámek nemá žádné vyhrazené parkoviště. Po předchozí domluvě lze přijet až na západní nádvoří, kde je možné provizorně parkovat.

OTEVÍRACÍ DOBA:

od 25. března do 26. listopadu

duben, říjen, listopad: pátek–neděle 9:00–16:00 hod.

květen, červen, září: úterý–neděle 9:00–17:00 hod.

červenec a srpen: pondělí–neděle 9:00–18:00 hod.

KONTAKTY A INFORMACE:

Regionální muzeum v Mikulově

Zámek 1, 692 15 Mikulov

tel.: +420 519 309 019, +420 519 309 014

e-mail: rmm@rmm.cz

web: www.rmm.cz

Archeopark Pavlov



Expozice, začleněná do moderně pojaté architektury, představuje zájemcům osídlení našeho regionu v době před 25–30 tisíci lety, zajímavou a bohatou materiální kulturu lovců-sběračů, včetně četných příkladů vyspělého umění, rituálů a pohřebního ritu.

U příjezdové komunikace se nacházejí dvě vyhrazená místa.

Ke vchodu vede štěrková cesta ve sklonu 8 %. Vnitřní prostor archeoparku je bezbariérový, jednotlivé části jsou přístupné 80 cm širokými průchody. Nachází se zde bezbariérové WC.

Otevírací doba je shodná s Regionálním muzeem v Mikulově.

KONTAKTY A INFORMACE:

Archeopark Pavlov

23. dubna 264

tel.: +420 519 322 126 (pokladna, rezervace)

e-mail: archeopark@rmm.cz

web: www.archeoparkpavlov.cz



Aqualand Moravia



Aqualand Moravia je nejmodernější zábavní vodní centrum v České republice. Naleznete jej v turistické lokalitě jižní Moravy s nádherným výhledem na Pálavu. Nekonečnou zábavu si zde užijí děti i dospělí.

Pro vodní radovánky je připraveno 12 bazénů s celkovou plochou 3 000 m², které obsahují vodu z termálního vrtu a 20 různých tobogánů a skluzavek.

Celé zařízení je bezbariérově přístupné vyjma přístupu do vířivek. V šatnách jsou vyhrazené skříňky a také bezbariérové WC se sprchami. U vnitřních i venkovních bazénů jsou umístěna sedátka

usnadňující přístup do vody. K překonání jednotlivých podlaží slouží průchozí výtah. Oficiálním limitem užití atrakcí je pouze výška. Zakázané tedy nejsou, ale nejsou také zvlášť přizpůsobeny. Záleží na schopnostech každého návštěvníka.

Relaxovat se dá také ve wellness Forum Romanum, kde si můžete dopřát odpočinek v římských lázních, které jsou bezbariérově přístupné.

Z hygienických důvodů není povolen vstup s asistenčním /vodícím psem.

JAK SE TAM DOSTANETE:

Do Aqualandu Moravia v Pasohlávkách dojedete autem z Brna za pouhých 20 minut. Před objektem je parkovací plocha se dvanácti vyhrazenými místy. V blízkosti je také autobusová zastávka. Další parkovací plocha je za areálem cca 500 m od vstupu. Aquataxi, které jezdí pouze o víkendech, zajišťuje spoj s vlakovým nádražím Vranovice zdarma.

OTEVÍRACÍ DOBA:

Vodní svět:

pondělí–neděle 10:00–21:00 hod.

Wellness Forum Romanum:

pondělí–sobota 12:00–21:00 hod.

neděle 11:30–13:30 hod. (dětské saunování)

neděle 13:30–21:00 hod.

KONTAKTY A INFORMACE:

Aqualand Moravia

Pasohlávky ev.č. 110, Pasohlávky 691 22

tel.: +420 546 609 609 (8:00–18:00 hod.)

e-mail: info@aqualand-moravia.cz

www.aqualand-moravia.cz



Užitečné informace

Letecká doprava

Mezinárodní letiště Brno-Tuřany splňuje standard bezbariérové dopravy. Přístup k letišti, příletová i odletová hala jsou zcela bezbariérové. Parkovací prostor před odletovou halou poskytuje 20 vyhrazených míst. Asistenci pro osoby s omezenou schopností pohybu anebo orientace je možné vyžádat na tel.: +420 545 521 600, bližší informace na stránkách letiště: www.bрно-airport.cz.

Městská hromadná doprava v Brně

Provoz MHD v Brně zajišťuje Dopravní podnik města Brna, a. s., který poskytuje bezplatnou asistenční službu DP Asistent pro držitele průkazu ZTP a ZTP/P, osoby starší 75 let a rodiče se třemi a více dětmi předškolního věku. Jedná se o doprovod během cestování prostředky MHD na území města Brna, tj. z výchozí zastávky do cílové zastávky cesty. Službu je nutno objednat nejméně 24 hodin předem v pracovní dny (6:00–14:00 hod.) na tel.: +420 543 171 350. Informace o bezbariérovém cestování jsou k dispozici na stránkách dopravního podniku: www.dpmb.cz (dále Doprava/Bezbariérová doprava).

Doprava pro osoby se zdravotním omezením – Liga vozíčkářů

K individuální přepravě za krásami Jižní Moravy i města Brna můžete využít službu Ligy vozíčkářů, která nabízí osobám se zdravotním hendikepem dopravu mikrobusem. Mikrobusem je upravený také pro přepravu osob na mechanickém nebo elektrickém vozíku. Službu můžete objednávat ve všední dny (9:00–16:00 hodin) na tel.: +420 608 275 301 nebo e-mailem: doprava@ligavozic.cz. Více informací o službě na stránkách Ligy vozíčkářů: www.ligavozic.cz.

Prohlídkové trasy Brnem

Turistické informační centrum města Brna nabízí speciální prohlídkové trasy na míru pro nevidomé a slabozraké návštěvníky a pro návštěvníky se sníženou pohyblivostí a hendikepované. Prohlídky vede proškolený kvalifikovaný průvodce, délka trvání prohlídky je přibližně 2 hodiny. Objednávky na tel.: +420 542 427 153 nebo e-mailem: pecinkova@ticbrno.cz. Více informací na webové stránce: www.gotobрно.cz.

Mapy bez bariér

V rámci projektu „Mapy bez bariér“ byla do konce roku 2015 zmapována přístupnost bezmála 600 objektů v celé České republice. Především byly mapovány národní kulturní památky a další pro turisty zajímavé objekty. Bezbariérovou mapu naleznete na webové stránce: www.mapybezbarier.cz.



www.jizni-morava.cz
www.vyletnicile.cz
www.ccrjm.cz

Vydala Centrála cestovního ruchu – Jižní Morava, z. s. p. o., v roce 2017 v rámci projektu South Moravia – region without barriers, reg. č. SI2.710216. Produkce Advertum s. r. o., tisk Tiskárna Didot, spol. s r. o., fotografie archiv CCRJM, Liga vozíčkářů a uvedených výletních cílů.

Obsah této publikace nutně neodráží stanovisko nebo názor Evropské komise.