



Aktivace karet

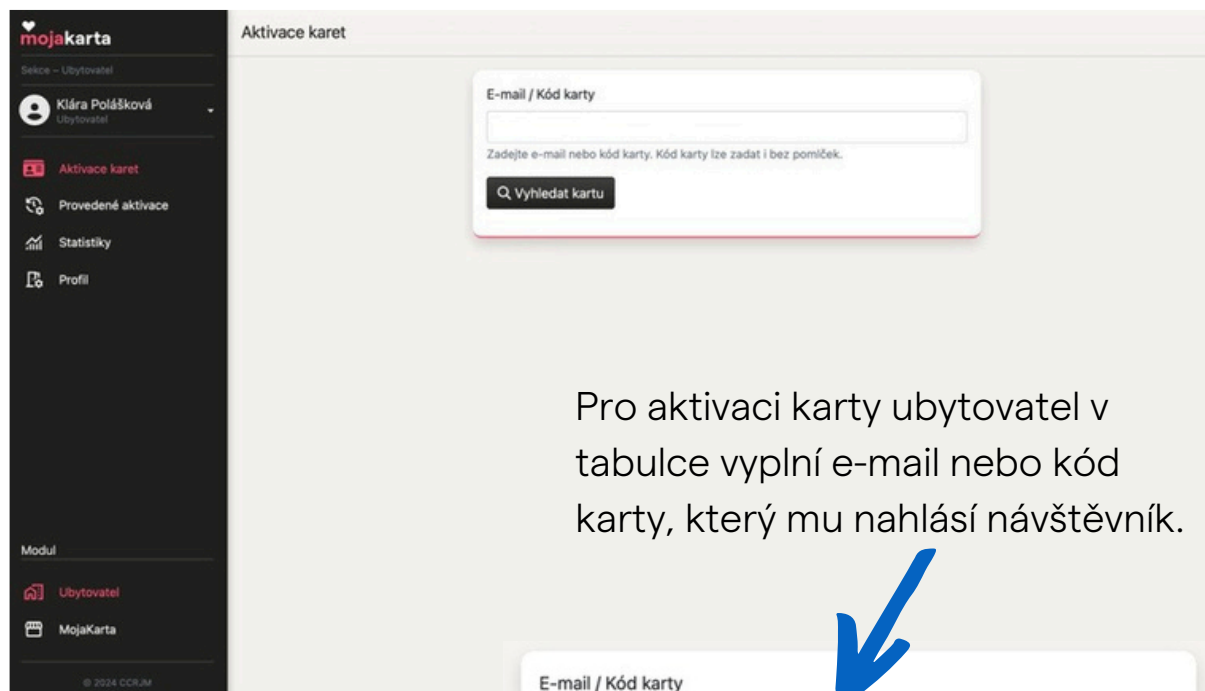
**Krátký manuál
pro ubytovatele**

Obsah

Aktivace karty	3
Podrobnosti	4

Postup / Aktivace karty

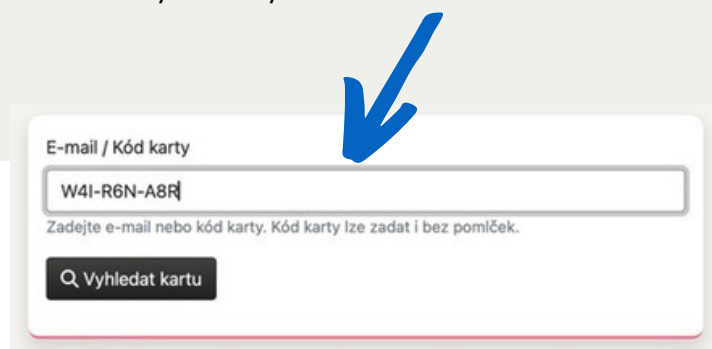
Po přihlášení se ubytovatel dostane do svého profilu, resp. účtu, přes který může spravovat veškeré své aktivity v rámci projektu MojaKarta. Jako první vždy vyskočí tabulka potřebná k aktivaci karet.



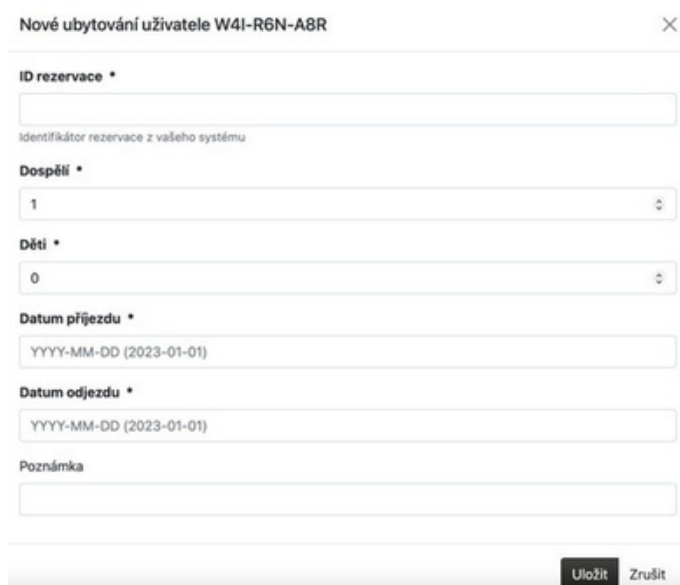
The screenshot shows the MojaKarta user interface. On the left is a dark sidebar with the MojaKarta logo and navigation options: 'Ubytovatel', 'Aktivace karet', 'Provedené aktivace', 'Statistiky', and 'Profil'. The main content area is titled 'Aktivace karet' and contains a form with the following elements:

- Section header: 'E-mail / Kód karty'
- Input field: An empty text box for entering an email or card code.
- Placeholder text: 'Zadejte e-mail nebo kód karty. Kód karty lze zadat i bez pomíček.'
- Search button: A button labeled 'Vyhledat kartu' with a magnifying glass icon.

Pro aktivaci karty ubytovatel v tabulce vyplní e-mail nebo kód karty, který mu nahlásí návštěvník.



This is a close-up of the input field from the previous screenshot. A blue arrow points to the text 'W4I-R6N-A8R' entered in the field. The rest of the form elements (placeholder text and search button) are also visible.



The screenshot shows a modal window titled 'Nové ubytování uživatele W4I-R6N-A8R'. It contains the following fields:

- ID rezervace ***: A text input field with the placeholder 'Identifikátor rezervace z vašeho systému'.
- Dospělí ***: A dropdown menu with the value '1' selected.
- Děti ***: A dropdown menu with the value '0' selected.
- Datum příjezdu ***: A date input field with the placeholder 'YYYY-MM-DD (2023-01-01)'.
- Datum odjezdu ***: A date input field with the placeholder 'YYYY-MM-DD (2023-01-01)'.
- Poznámka**: A text input field.

At the bottom right, there are two buttons: 'Uložit' and 'Zrušit'.

Ubytovatel vyplní základní informace k pobytu návštěvníka a jeho skupiny.

Podrobnosti

- ID rezervace – zadejte unikátní číslo rezervace návštěvníka, může být také číslo faktury nebo jiné dle systému ubytovatele.
- Poznámka – Pokud si přeje návštěvník v rámci jednoho ubytování více karet, přidá ubytovatel k číslu rezervace „_01“, „_02“ atd. Počet vydaných karet nesmí přesáhnout počet ubytovaných osob.
- Doplnění informace o skupině ubytovaných
 - dospělí: ubytovatel vybere počet dospělých, kteří budou kartu využívat
 - děti: ubytovatel vybere počet dětí
 - datum příjezdu a odjezdu: dle skutečného pobytu návštěvníků,
 - karta je aktivní pouze v době pobytu návštěvníka v destinaci

Úprava ubytovaných osob

Osoba 1

Celé jméno *

Klára Kaštylová

Země bydliště *

Česko

PSČ bydliště *

373 41

Rok narození *

1995

Osoba 2

Celé jméno *

Země bydliště *

Česko

PSČ bydliště *

Po zadání těchto údajů přijde návštěvníkovi e-mail, který jej informuje o aktivaci karty a nutnosti doplnění informací o dalších osobách. Pokud by návštěvník neměl možnost data sám vyplnit, měl by být ubytovatel ochotný hostovi pomoci, může informace o spolunocležnících vyplnit za něj. V případě chybného zadání může ubytovatel data opravit (termín pobytu, počet ubytovaných, informace o ubytovaných).

Důležité sdělení

Kartu může ubytovatel návštěvníkovi aktivovat ještě před jeho příjezdem, například když návštěvník provede on-line check-in nebo má pobyt uhrazen předem. Karta pro využívání benefitů je aktivní pouze v dny pobytu. Mimo tento termín nebude karta aktivní.

V případě, že návštěvník odjede dříve, může ubytovatel kartu deaktivovat/zkrátit platnost aktivace.